marantz®

Model PM-10 Quick Start Guide

Integrated Amplifier

Välkommen

Tack för du har valt en Marantz-förstärkare. Den här guiden innehåller anvisningar om hur du installerar din förstärkare i olika steg.

Lämna inte tillbaka enheten till affären, ring efter hjälp istället.

Om du behöver hjälp… :

Om du behöver hjälp med att lösa problem kontaktar du närmaste Marantz kundtjänst.
Se Marantz startsida för ytterligare information.
www.marantz.com

Innan du startar

Förpackningens innehåll

Snabbstartsguide	Nätkabel
Bruksanvisning 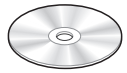	Fjarrkontroll 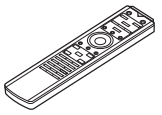
Säkerhetsinstruktioner 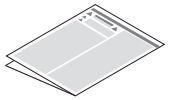	R03/AAA-batterier
Förstärkare 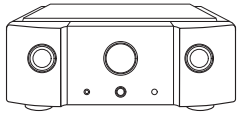	

Behövs för grundläggande anslutningar

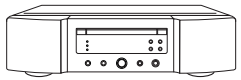 CD-spelare	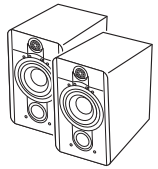 Högtalarsystem	 Högtalarkablar

- Observera att bilderna i den här handboken är menade som en förklaring och kan skilja sig åt något från den faktiska enheten.

Inställning

Inställningen görs i fem steg.

1. Sätt i batterier i fjärrkontrollen
2. Anslut högtalarna till förstärkaren
3. Anslut CD-spelaren till förstärkaren
4. Sätt i nätkabeln i ett vägguttag
5. Börja CD-uppspelningen

1 Sätt i batterier i fjärrkontrollen

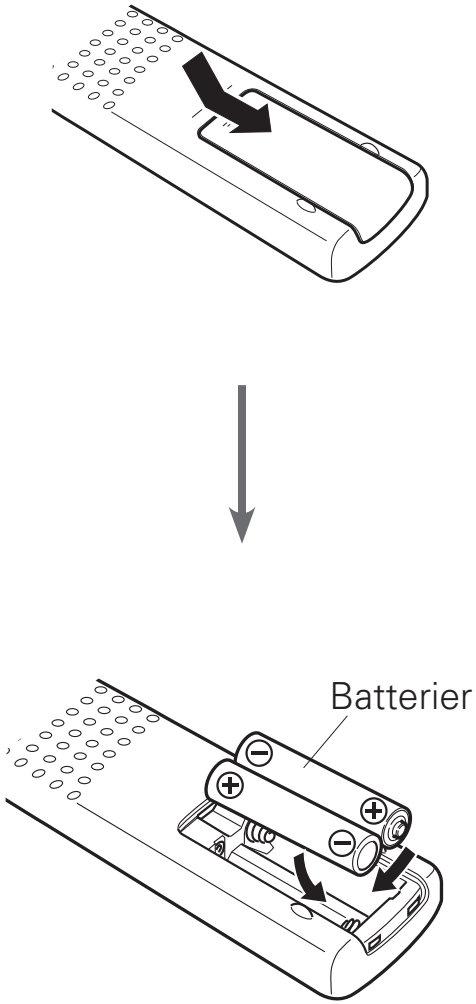

2 Anslut högtalarna till förstärkaren

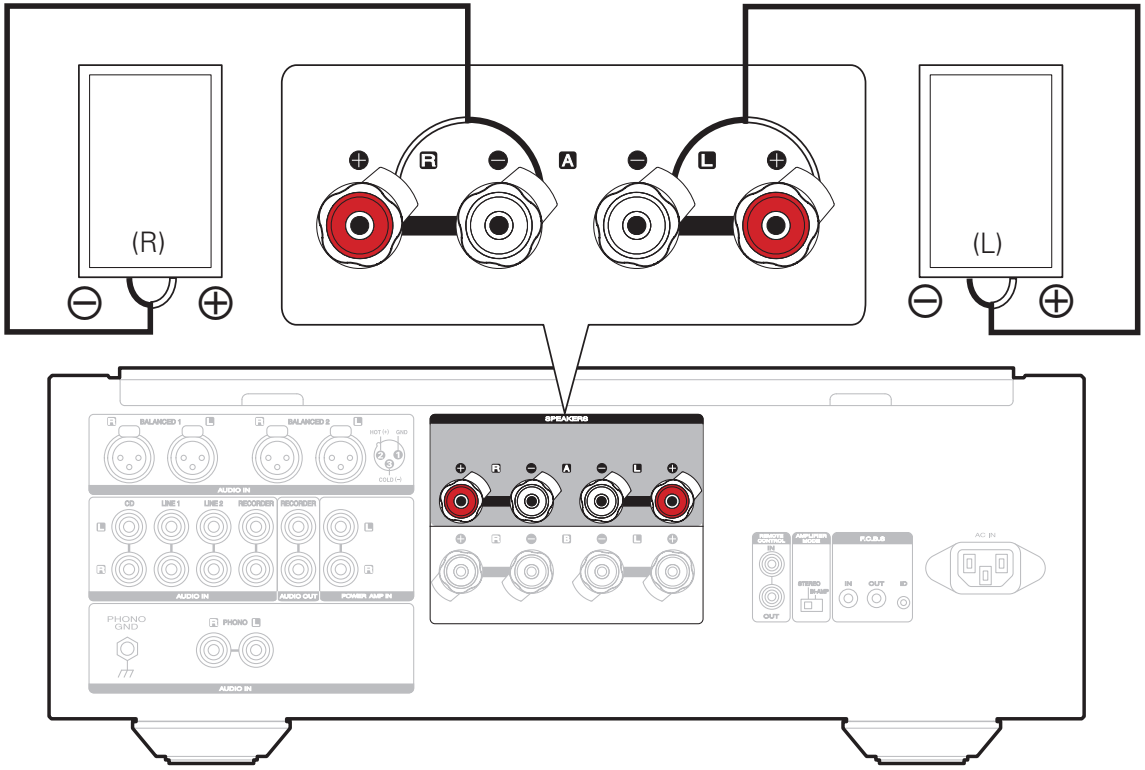

Ansluta högtalarkablarna

① Skala av ca 10 mm av isoleringen från högtalarkabelns ände och snurra sedan ihop ledningarna ordentligt eller gör en terminering.

② Lossa högtalarkontakten genom att vrida den moturs.



③ Sätt i högtalarkabelns ledning i fästet på högtalarkontakten.

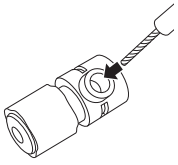

④ Dra fast högtalarkontakten genom att vrida den medurs.

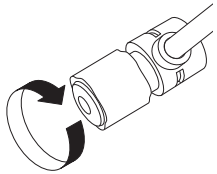

3 Anslut CD-spelaren till förstärkaren

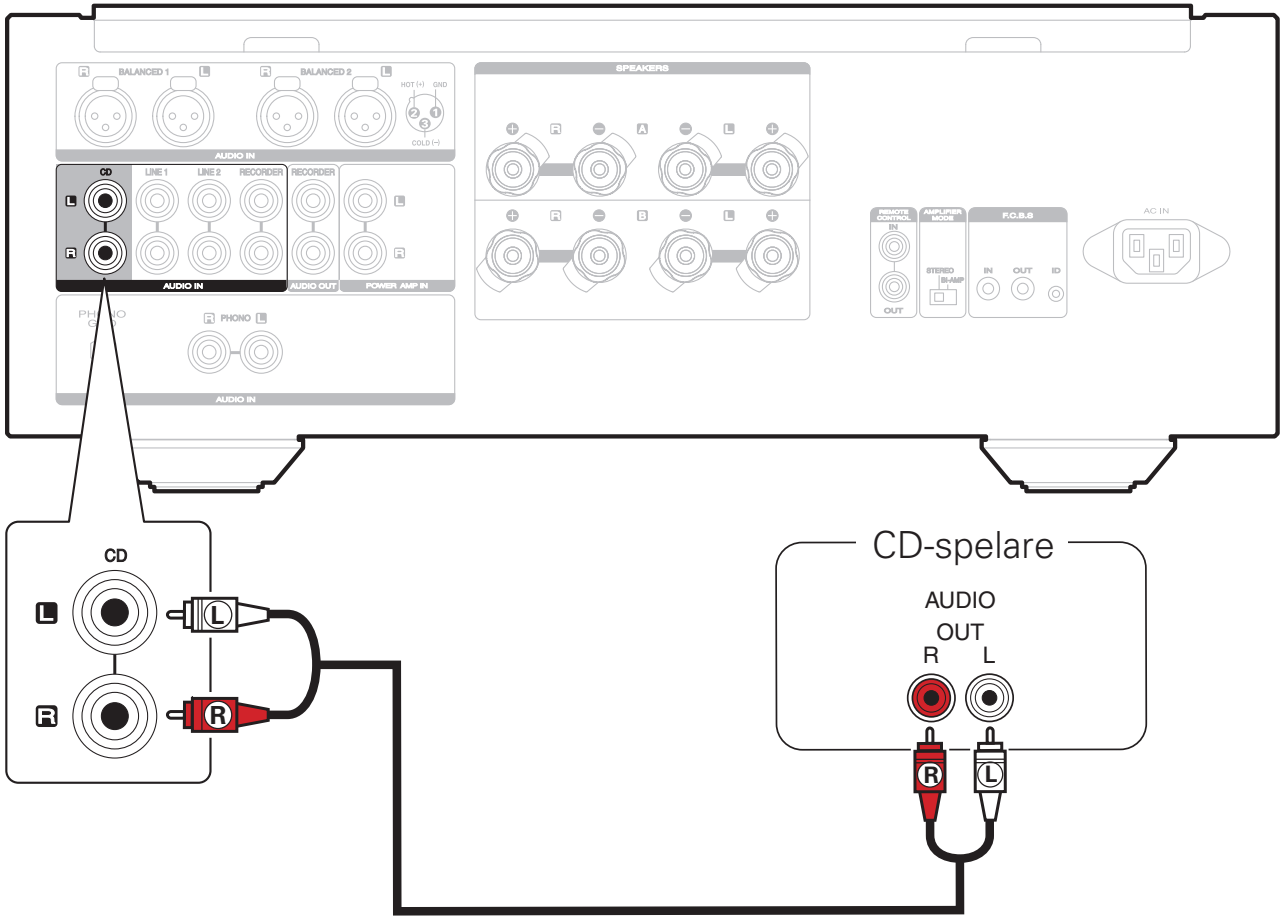

- Denna enhet har både obalanserade och balanserade kopplingar. De balanserade kopplingarnas egenskaper ger liten effekt på externt brus samt milda skakningar i kopplingsområdet. Mer information finns i den medföljande bruksanvisningen.

4 Sätt i nätkabeln i ett vägguttag

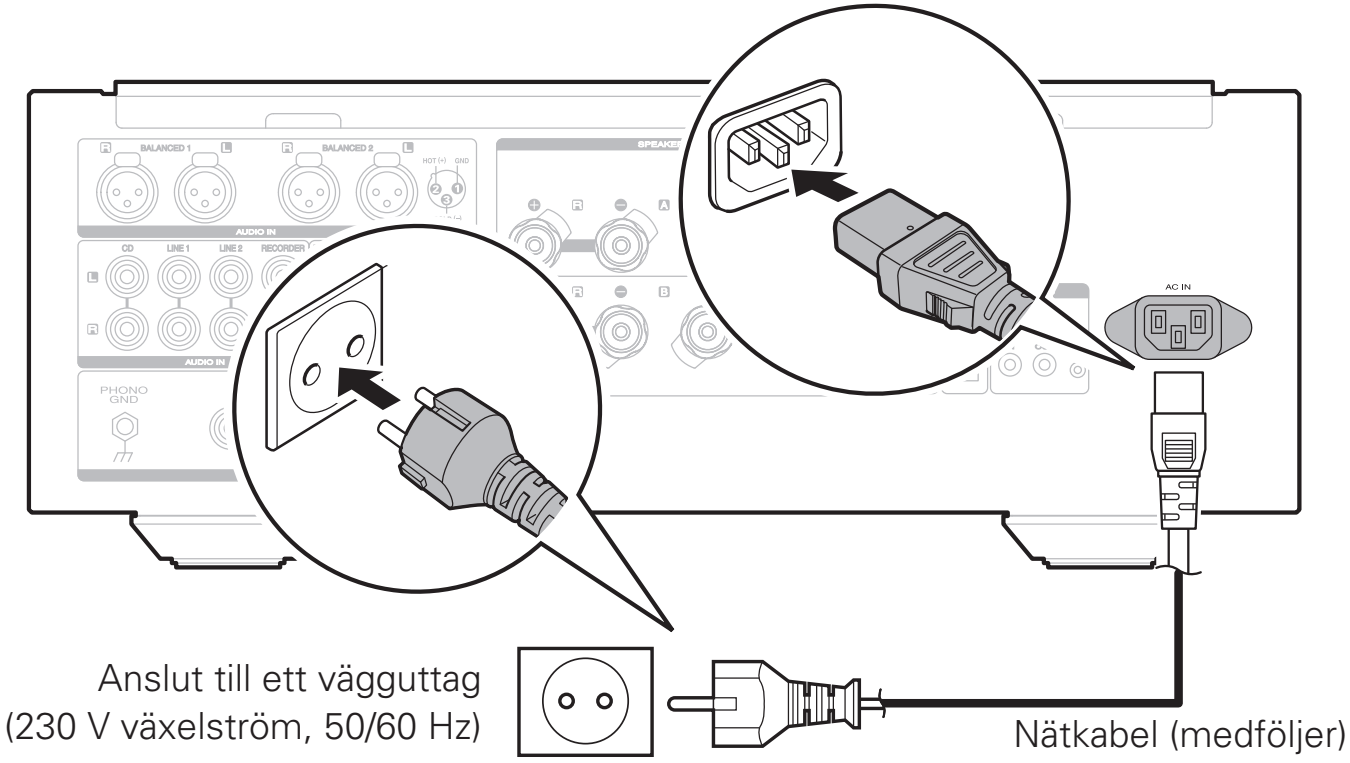

5 Börja CD-uppspelningen

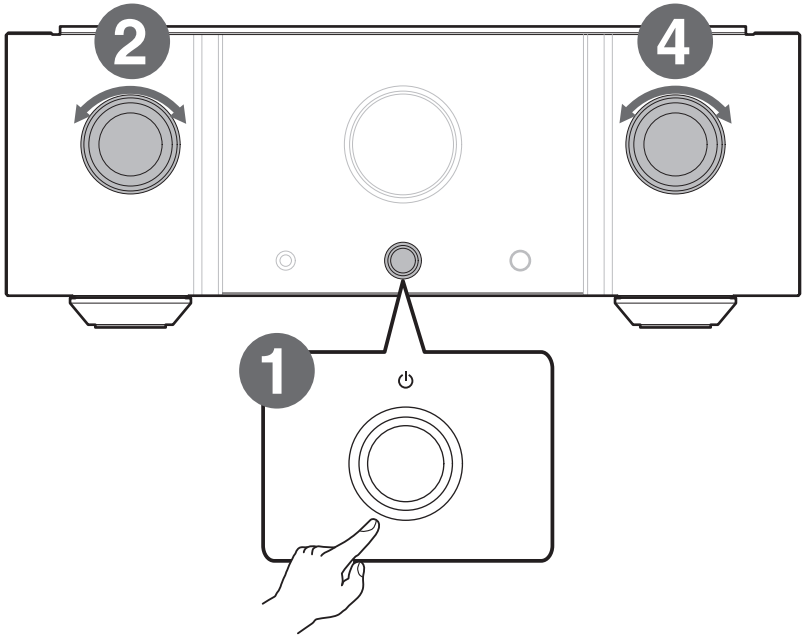

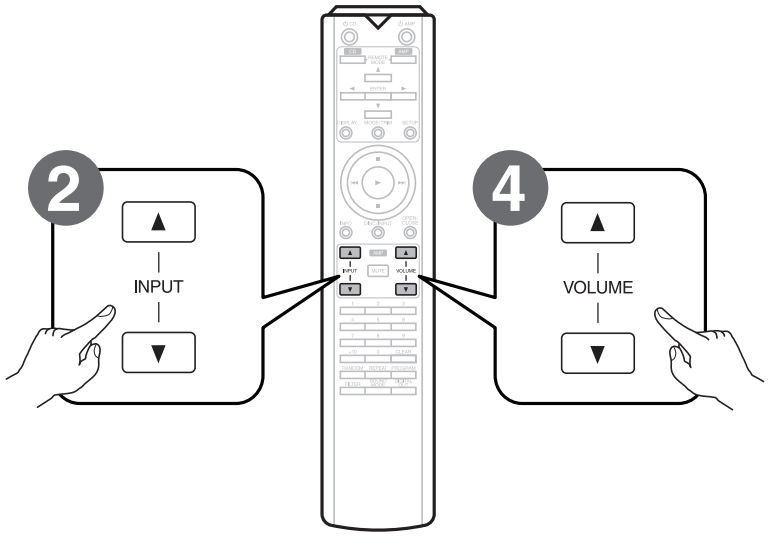

1 **Tryck på strömbrytaren.**

2 **Ställ in ingångskällan på ”CD”.**

“CD” visas på den här enheten.

3 **Spela CD-spelaren.**

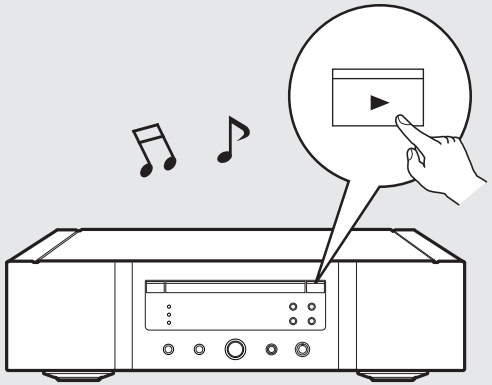

4 **Ställ in volymen.**

Bruksanvisning

Se användarhandboken för mer information om inställning och användning av förstärkaren och dess funktioner.

❑ Web version

Ange följande adress i din webbläsare:
manuals.marantz.com/PM10/EU/SV/

Online bruksanvisningen

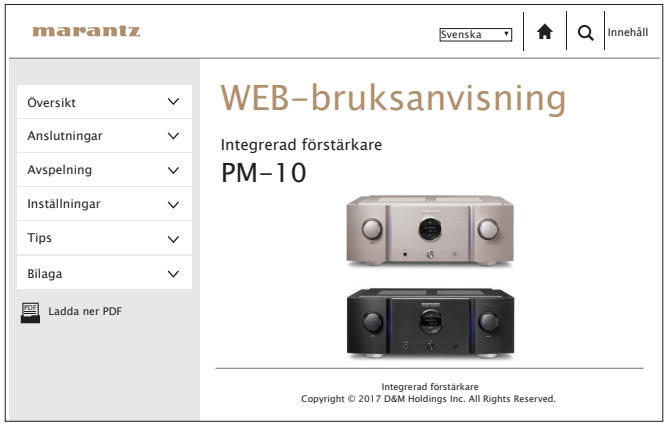

❑ Utskriftsvänlig version

Du har den utskriftsvänliga versionen av bruksanvisningen på den medföljande CD-ROM-skivan eller via "PDF Download"-länken på web versionen.

1 **Sätt i skivan i PC:n.**

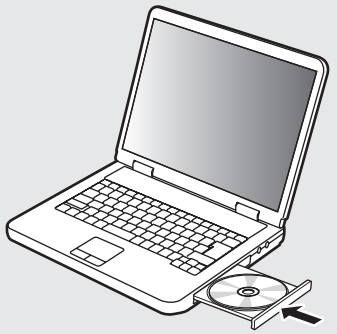

2 **Följ anvisningarna på skärmen eller dubbelklicka på PDF-filen.**

www.marantz.com

You can find your nearest authorized distributor or dealer on our website.

marantz® is a registered trademark.

Printed in Japan 5411 11352 00AM

Copyright © 2017 D&M Holdings Inc. All Rights Reserved.